

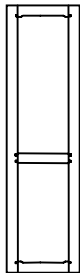
Antigua

Pinie antik

Typenliste 2.0.
mit Identnummern

Farbausführungen: Pinie Antik 15
Abmessungen: Höhe ohne / mit Kranz: 222,6 / 230,5 cm
 Tiefe ohne / mit Kranz: 61,5 cm / 65 cm
 Breite: siehe Elemente
 Breite mit Kranz: Elementbreite zuzügl. 5 cm je Seite
Inneneinteilung: 2 Wäscheböden und eine Kleiderstange je Element
KorpUSAusführung: Tischlerplatte furniert, im Farbton braun eingefärbt

Bei diesem Programm werden Massivholz, Tischlerplatte, Sperrholz und ähnliche Holzwerkstoffe verwendet.

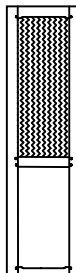


Holzür
 Rahmentür, oben und unten Holzfüllung



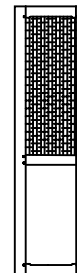
Spiegeltür
 Rahmentür, oben Spiegel antikisiert, unten Holzfüllung

Mehrpreis Spiegel
EUR 027 (je Tür)



Glastür (Klarglas)
 Rahmentür, oben Klargasfüllung rückseitig mit Gardinenleisten vorbereitet für Raffgardine, unten Holzfüllung, (Stoffbedarf je Tür H 150 cm, B 70 cm)

Mehrpreis Klarglastür
EUR 022 (je Tür)
 Mehrpreis Raffgardine
EUR 015 (je Tür)



Glastür (Eisblumen)
 Rahmentür, oben Eisblumenglas, unten Holzfüllung

Mehrpreis Eisblumenglastür
EUR 024 (je Tür)

- Als Grundelement gilt jeweils das linke Element einer Kombination
- Der Weiterbau erfolgt mit Anbauelementen (siehe Seite 3)
- Grundelemente beinhalten zwei Außenseiten
- Der obere Abschlußkranz ist im Preis inbegriffen

50er Grundelement



Front und Anschlag der Türen

Holz, rechts angeschlagen
 Spiegel, rechts angeschlagen
 Klarglas, rechts angeschlagen
 Eisblumenglas, rechts angeschlagen
 Holz, links angeschlagen
 Spiegel, links angeschlagen
 Klarglas, links angeschlagen
 Eisblumenglas, links angeschlagen

Best.-Nr.	EUR	Mehrpreis
50000	093	
50010	093	027
50013	093	022
50015	093	024
50020	093	
50030	093	027
50033	093	022
50035	093	024

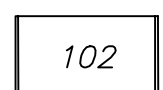
60er Grundelement



Holz, rechts angeschlagen
 Spiegel, rechts angeschlagen
 Klarglas, rechts angeschlagen
 Eisblumenglas, rechts angeschlagen
 Holz, links angeschlagen
 Spiegel, links angeschlagen
 Klarglas, links angeschlagen
 Eisblumenglas, links angeschlagen

60000	109	
60010	109	027
60013	109	022
60015	109	024
60020	109	
60030	109	027
60033	109	022
60035	109	024

100er Grundelement

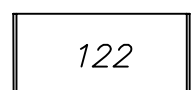


beide Türen Holz
 beide Türen Spiegel
 beide Türen Klarglas
 beide Türen Eisblumenglas
 linke Tür Holz / rechte Tür Spiegel
 linke Tür Spiegel / rechte Tür Holz
 linke Tür Holz / rechte Tür Klarglas
 linke Tür Klarglas / rechte Tür Holz
 linke Tür Holz / rechte Tür Eisbl.-Gl.
 linke Tür Eisbl.-Gl./ rechte Tür Holz

100000	125	
100010	125	027 *
100013	125	022 *
100015	125	024 *
100020	125	027
100030	125	027
100023	125	022
100033	125	022
100025	125	024
100035	125	024

(* = Mehrpreis zweimal berechnen)

120er Grundelement

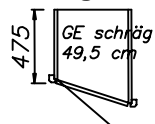


beide Türen Holz
 beide Türen Spiegel
 beide Türen Klarglas
 beide Türen Eisblumenglas
 linke Tür Holz / rechte Tür Spiegel
 linke Tür Spiegel / rechte Tür Holz
 linke Tür Holz / rechte Tür Klarglas
 linke Tür Klarglas / rechte Tür Holz
 linke Tür Holz / rechte Tür Eisbl.-Gl.
 linke Tür Eisbl.-Gl./ rechte Tür Holz

120000	143	
120010	143	027 *
120013	143	022 *
120015	143	024 *
120020	143	027
120030	143	027
120023	143	022
120033	143	022
120025	143	024
120035	143	024

(* = Mehrpreis zweimal berechnen)

GE abgeschrägt li.



Holz, links angeschlagen
 Spiegel, links angeschlagen
 Klarglas, links angeschlagen
 Eisblumenglas, links angeschlagen
 Türanschlag nur links möglich!
 Inneneinteilung: 5 Böden ohne Kleiderstange

502120	104	
502130	104	027
502133	104	022
502135	104	024

- Anbauelemente beinhalten eine Mittelwand
- Der obere Abschlußkranz ist im Preis inbegriffen

50er Anbauelement



Front und Anschlag der Türen

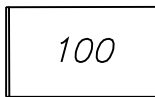
	Best.-Nr.	EUR	Mehrp reis
Holz, rechts angeschlagen	51000	084	
Spiegel, rechts angeschlagen	51010	084	027
Klarglas, rechts angeschlagen	51013	084	022
Eisblumenglas, rechts angeschlagen	51015	084	024
Holz, links angeschlagen	51020	084	
Spiegel, links angeschlagen	51030	084	027
Klarglas, links angeschlagen	51033	084	022
Eisblumenglas, links angeschlagen	51035	084	024

60er Anbauelement



Holz, rechts angeschlagen	61000	089	
Spiegel, rechts angeschlagen	61010	089	027
Klarglas, rechts angeschlagen	61013	089	022
Eisblumenglas, rechts angeschlagen	61035	089	024
Holz, links angeschlagen	61020	089	
Spiegel, links angeschlagen	61030	089	027
Klarglas, links angeschlagen	61033	089	022
Eisblumenglas, links angeschlagen	61035	089	024

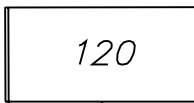
100er Anbauelement



beide Türen Holz	101000	113	
beide Türen Spiegel	101010	113	027 *
beide Türen Klarglas	101013	113	022 *
beide Türen Eisblumenglas	101015	113	024 *
linke Tür Holz / rechte Tür Spiegel	101020	113	027
linke Tür Spiegel / rechte Tür Holz	101030	113	027
linke Tür Holz / rechte Tür Klarglas	101023	113	022
linke Tür Klarglas / rechte Tür Holz	101033	113	022
linke Tür Holz / rechte Tür Eisbl.-Gl.	101025	113	024
linke Tür Eisbl.-Gl. / rechte Tür Holz	101035	113	024

(* = Mehrpreis zweimal berechnen)

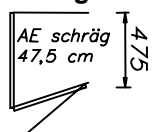
120er Anbauelement



beide Türen Holz	121000	121	
beide Türen Spiegel	121010	121	027 *
beide Türen Klarglas	121013	121	022 *
beide Türen Eisblumenglas	121015	121	024 *
linke Tür Holz / rechte Tür Spiegel	121020	121	027
linke Tür Spiegel / rechte Tür Holz	121030	121	027
linke Tür Holz / rechte Tür Klarglas	121023	121	022
linke Tür Klarglas / rechte Tür Holz	121033	121	022
linke Tür Holz / rechte Tür Eisbl.-Gl.	121025	121	024
linke Tür Eisbl.-Gl. / rechte Tür Holz	121035	121	024

(* = Mehrpreis zweimal berechnen)

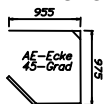
AE abgeschrägt re.



Holz, rechts angeschlagen	502200	093	
Spiegel, rechts angeschlagen	502210	093	027
Klarglas, rechts angeschlagen	502213	093	022
Eisblumenglas, rechts angeschlagen	502215	093	024

Türanschlag nur rechts möglich! Inneneinteilung:
5 Wäscheböden ohne Kleiderstange

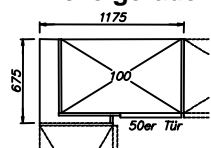
AE Ecke 45-Grad



Holz, rechts angeschlagen	500100	093	
Spiegel, rechts angeschlagen	500110	093	027
Klarglas, rechts angeschlagen	500113	093	022
Eisblumenglas, rechts angeschlagen	500115	093	024

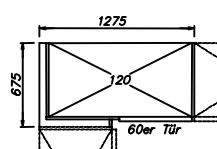
(Türanschlag nur rechts möglich)

AE-Ecke gerade



50er Tür, Holz	500300	093	
50er Tür, Spiegel	500310	093	027
50er Tür, Klarglas	500313	093	022
50er Tür, Eisblumenglas	500315	093	024

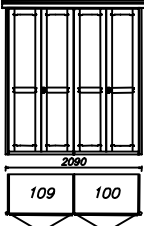
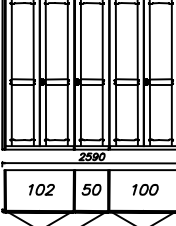
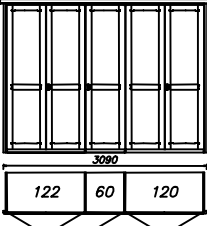

(Türanschlag immer an der Eckleiste)

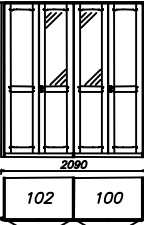
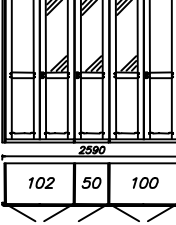
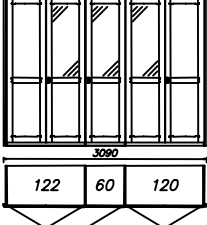



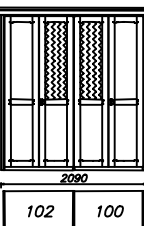
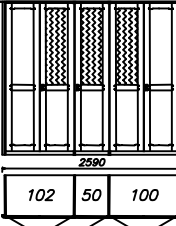
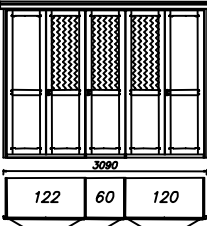

60er Tür, Holz	500400	093	
60er Tür, Spiegel	500410	093	027
60er Tür, Glas	500413	093	022
60er Tür, Eisblumenglas	500415	093	024

(Türanschlag immer an der Eckleiste)

Die dargestellten Zeichnungen zeigen den Weiterbau in die Ecke nach links. Weiterbau nach rechts, spiegelbildlich mit gleichen Bestellnummern.


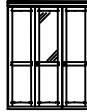
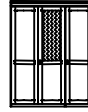

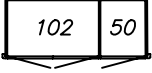
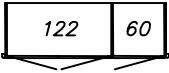
Schrank (alle Türen Holzfüllungen), Bett und zwei Nakos	Schrank 4-trg. 219 cm (Breite ohne Kranz 209 cm) alle Türen mit Holzfüllungen	Schrank 5-trg. 269 cm (Breite ohne Kranz 259 cm) alle Türen mit Holzfüllungen	Schrank 5-trg. 319 cm (Breite ohne Kranz 309 cm) alle Türen mit Holzfüllungen
Schrankhöhe mit Kranz: 230,5 cm Schranktiefe mit Kranz: 65 cm Schranktiefe ohne Kranz: 61,5 cm			
			
Matratzenmaß: Außenmaß (zuzügl. 2 x 56 cm für Nakos)	Best.-Nr.: EUR:	Best.-Nr.: EUR:	Best.-Nr.: EUR:
160 / 200 172 / 214 180 / 200 192 / 214 200 / 200 212 / 214	30300 224 + 202 30400 224 + 210 30500 224 + 220	50300 305 + 202 50400 305 + 210 50500 305 + 220	80300 343 + 202 80400 343 + 210 80500 343 + 220

Schrank (mitl. Türen Spiegel), Bett und zwei Nakos	Schrank 4-trg. 219 cm (Breite ohne Kranz 209 cm) zwei Mitteltüren Spiegel	Schrank 5-trg. 269 cm (Breite ohne Kranz 259 cm) drei Mitteltüren Spiegel	Schrank 5-trg. 319 cm (Breite ohne Kranz 309 cm) drei Mitteltüren Spiegel
Schrankhöhe mit Kranz: 230,5 cm Schranktiefe mit Kranz: 65 cm Schranktiefe ohne Kranz: 61,5 cm			
			
Matratzenmaß: Außenmaß (zuzügl. 2 x 56 cm für Nakos)	Best.-Nr.: EUR:	Best.-Nr.: EUR:	Best.-Nr.: EUR:
160 / 200 172 / 214 180 / 200 192 / 214 200 / 200 212 / 214	30310 257 + 202 30410 257 + 210 30510 257 + 220	50310 352 + 202 50410 352 + 210 50510 352 + 220	80310 384 + 202 80410 384 + 210 80510 384 + 220


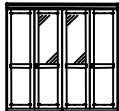
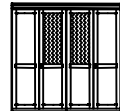
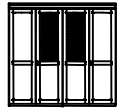
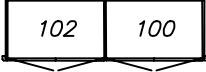
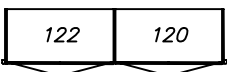
Schrank (mitl. Türen Klarglas), Bett und zwei Nakos	Schrank 4-trg. 219 cm (Breite ohne Kranz 209 cm) zwei Mitteltüren Klarglas	Schrank 5-trg. 269 cm (Breite ohne Kranz 259 cm) drei Mitteltüren Klarglas	Schrank 5-trg. 319 cm (Breite ohne Kranz 309 cm) drei Mitteltüren Klarglas
Schrankhöhe mit Kranz: 230,5 cm Schranktiefe mit Kranz: 65 cm Schranktiefe ohne Kranz: 61,5 cm Mehrpreis Raffgardine je Tür EUR 015			
			
Matratzenmaß: Außenmaß (zuzügl. 2 x 56 cm für Nakos)	Best.-Nr.: EUR:	Best.-Nr.: EUR:	Best.-Nr.: EUR:
160 / 200 172 / 214 180 / 200 192 / 214 200 / 200 212 / 214	30320 245 + 202 30420 245 + 210 30520 245 + 220	50320 339 + 202 50420 339 + 210 50520 339 + 220	80320 373 + 202 80420 373 + 210 80520 373 + 220

• Bettseitenlänge 190 cm preisgleich, Bettseitenlänge 210 cm oder 220 cm Mehrpreis EUR 017

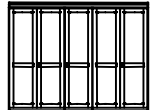
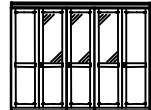
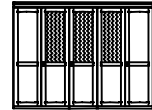
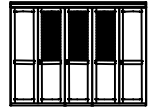


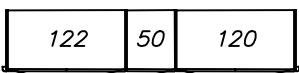

Drehtürenschränke 3-trg.

		kopl. Holztüren 	Mitteltür Spiegel/ li. u. re. Holztüren 	MT Klarglas/ li. u. re. Holztüren 	MT Eisblumengl/ li. u. re. Holztüren 
	Korpusbreite	Block-Best.-Nr.	Block-Best.-Nr.	Block-Best.-Nr.	Block-Best.-Nr.
	159 cm <small>(Breite inkl. Kranz 169)</small>	1/014 EUR 193	2/014 EUR 212	8/014 EUR 207 <small>Aufpreis Raffgardine EUR 015</small>	9/014 EUR 208
	189 cm <small>(Breite inkl. Kranz 199)</small>	1/017 EUR 221	2/017 EUR 236	8/017 EUR 228 <small>Aufpreis Raffgardine EUR 015</small>	9/017 EUR 232

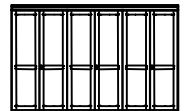
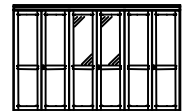


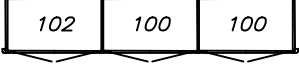

Drehtürenschränke 4-trg.

		kopl. Holztüren 	Mitteltüren Spiegel/ li. u. re. Holztüren 	MT Klarglas/ li. u. re. Holztüren 	MT Eisblumengl/ li. u. re. Holztüren 
	Korpusbreite	Block-Best.-Nr.	Block-Best.-Nr.	Block-Best.-Nr.	Block-Best.-Nr.
	209 cm <small>(Breite inkl. Kranz 219)</small>	1/020 EUR 224	2/020 EUR 257	8/020 EUR 245 <small>Aufpreis Raffgardine 2 x EUR 015</small>	9/020 EUR 248
	249 cm <small>(Breite inkl. Kranz 259)</small>	1/027 EUR 257	2/027 EUR 290	8/027 EUR 276 <small>Aufpreis Raffgardine 2 x EUR 015</small>	9/027 EUR 281

Drehtürenschränke 5-trg.

		kopl. Holztüren 	Mitteltüren Spiegel/ li. u. re. Holztüren 	MT Klarglas/ li. u. re. Holztüren 	MT Eisblumengl/ li. u. re. Holztüren 
	Korpusbreite	Block-Best.-Nr.	Block-Best.-Nr.	Block-Best.-Nr.	Block-Best.-Nr.
	259 cm <small>(Breite inkl. Kranz 269)</small>	1/040 EUR 305	2/040 EUR 352	8/040 EUR 339 <small>Aufpreis Raffgardine 3 x EUR 015</small>	9/040 EUR 344
	269 cm <small>(Breite inkl. Kranz 279)</small>	1/041 EUR 313	2/041 EUR 355	8/041 EUR 344 <small>Aufpreis Raffgardine 3 x EUR 015</small>	9/041 EUR 350
	299 cm <small>(Breite inkl. Kranz 309)</small>	1/042 EUR 338	2/042 EUR 380	8/042 EUR 364 <small>Aufpreis Raffgardine 3 x EUR 015</small>	9/042 EUR 373
	309 cm <small>(Breite inkl. Kranz 319)</small>	1/043 EUR 343	2/043 EUR 384	8/043 EUR 373 <small>Aufpreis Raffgardine 3 x EUR 015</small>	9/043 EUR 377

Drehtürenschränke 6-trg.

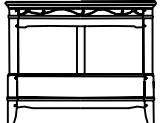
		kopl. Holztüren 	Mitteltüren Spiegel/ li. u. re. Holztüren 	MT Klarglas/ li. u. re. Holztüren 	MT Eisblumengl/ li. u. re. Holztüren 
	Korpusbreite	Block-Best.-Nr.	Block-Best.-Nr.	Block-Best.-Nr.	Block-Best.-Nr.
	309 cm <small>(Breite inkl. Kranz 319)</small>	1/034 EUR 337	2/034 EUR 362	8/034 EUR 354 <small>Aufpreis Raffgardine 2 x EUR 015</small>	9/034 EUR 357
	369 cm <small>(Breite inkl. Kranz 379)</small>	1/036 EUR 376	2/036 EUR 405	8/036 EUR 395 <small>Aufpreis Raffgardine 2 x EUR 015</small>	9/036 EUR 399

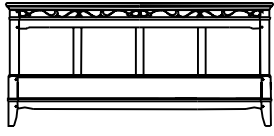
Betten/ Beimöbel/ Einzel- und Vitrinenschrank 2-trg. Antigua Progr.-Nr.: 76

Ausführung: Pinie Antik 15

Einzelbett mit Metallverzierungen im Kopfteil		Höhe	Höhe	Höhe	Matratzenmaß	Außenmaß	Best.-Nr.	EUR	
	Kopfteil	94 cm	Fußteil	65 cm	Oberkante	100/190	112/204	10010	104
	Bettseiten				41,5 cm (Bettseite 24cm)	100/200	112/214	10011	104

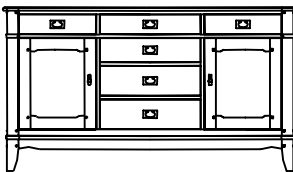
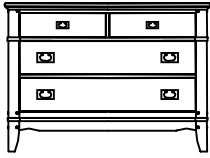
Doppelbett mit Metallverzierungen im Kopfteil		Höhe	Höhe	Höhe	Matratzenmaß	Außenmaß	Best.-Nr.	EUR	
	Kopfteil	94 cm	Fußteil	65 cm	Oberkante	160/190	172/204	10013	118
	Bettseiten				41,5 cm (Bettseite 24cm)	160/200	172/214	10014	118
						180/190	192/204	10016	122
						180/200	192/214	10017	122
						200/190	212/204	10019	131
					200/200	212/214	10020	131	



Einzelbett/ Fußteil niedrig mit Metallverzierungen im Kopfteil		Höhe	Höhe	Höhe	Matratzenmaß	Außenmaß	Best.-Nr.	EUR	
	Kopfteil	94 cm	Fußteil	43 cm	Oberkante	100/190	112/204	11010	093
	Bettseiten				41,5 cm (Bettseite 24cm)	100/200	112/214	11011	093



Doppelbett/ Fußteil niedrig mit Metallverzierungen im Kopfteil		Höhe	Höhe	Höhe	Matratzenmaß	Außenmaß	Best.-Nr.	EUR	
	Kopfteil	94 cm	Fußteil	43 cm	Oberkante	160/190	172/204	11013	110
	Bettseiten				41,5 cm (Bettseite 24cm)	160/200	172/214	11014	110
						180/190	192/204	11016	114
						180/200	192/214	11017	114
						200/190	212/204	11019	120
					200/200	212/214	11020	120	



Bitte angeben, falls Motorrahmen verwendet werden.

Bettseiten in Überlänge 210 cm oder 220 cm lieferbar. Mehrpreis EUR 017

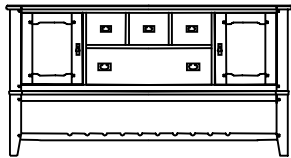
	<p>Dreierkommode 6 Schübe, 2 Türen (1 Einlegeboden je Tür inkl.) B 163 cm, H 92 cm, T 49,5 cm Best.-Nr.: 150 EUR: 162</p>		<p>Schubkastenkommode 2/2schübig 2 kl. Schübe, 2 gr. Schübe B 120 cm, H 86 cm, T 49,5 cm Best.-Nr.: 120 EUR 132</p>
---	--	--	--

	<p>Nachtkonsole oben 1 offenes Fach, unten 2 Schübe B 56 cm, H 61 cm, T 39,5 Best.-Nr.: 101 EUR: 058</p>		<p>Schubkastenkommode 8-schübig 8 Schübe, eine Tür mittig B 146cm, H 103cm, T 49,5cm Best.-Nr.: 140 EUR: 167</p>
---	---	--	---

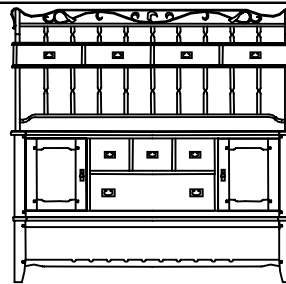
	<p>Wandspiegel mit Metallverzierung Klarglas B 100 cm, H 99,5 cm, T 6 cm Best.-Nr.: 14 EUR: 056</p>		<p>Werkspiegel B ca. 90 cm H ca. 120 cm T ca. 13 cm Best.-Nr.: 13 (Progr. Valencia) EUR: 084</p>
---	--	---	---

	<p>Einzelschrank 2 Türen, eine Schublade Inneneinteilung: 2 Böden, 1 Holzkleiderstange B (Kranz) 128,5 cm, B (Korpus) 119,5 cm, H 205 cm, T (Kranz) 68,5 cm, T (Korpus) 64 cm, Best.-Nr.: 2000 EUR: 191</p>		<p>Vitrinenschrank 2-türig nicht mehr lieferbar!</p>
---	--	--	---

Ausführung: Pinie Antik 15



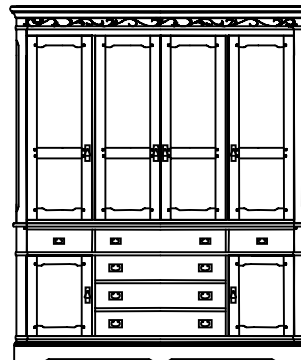
Anrichte
2 Türen, 3 kl./ 1 gr. Schub
unten Flaschenablage (10)
inkl. 1 Boden hinter Tür
B 165,5 cm H 88 cm T 49,5 cm
Best.-Nr.: 170
EUR: 146



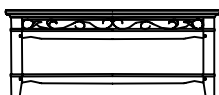
Anrichte mit Büffetaufsatz
2 Türen, 3 kl. 1 gr. Schub
unten Flaschenablage (10)
inkl. 1 Boden hinter Tür
Aufsatz mit vier Schüben
B 165,5 cm H 158 cm T 49,5 cm
Best.-Nr.: 171
EUR: 221



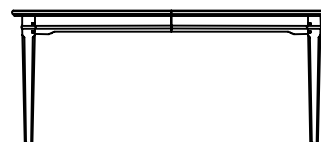
Sideboard
6 Schübe, 2 Türen
(1 Einlegeboden je Tür inkl.)
B 183 cm H 86,5 cm T 49,5 cm
Best.-Nr.: 2200
EUR 165



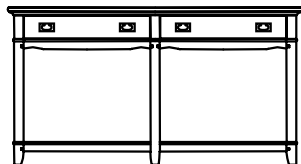
Vitrinenschrank
oben 4 Glastüren, Seiten des
Aufsatzes mit Glasfüllungen,
Aufsatz mit 2 Glasböden,
unten 6 Schübe, 2 Türen
(1 Einlegeboden je Tür inkl.)
B 183 cm (Korpus), B 192 cm
(Kranz), H 222 cm, T 49,5 cm
(unten), T 40 cm (Korpus
oben)
Best.-Nr.: 2100
EUR 336



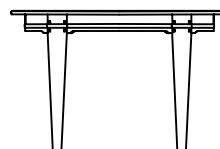
Couchtisch
B 120 cm , H 47 cm, T 80 cm
Best.-Nr.: 691
EUR: 084



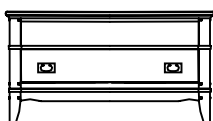
Tisch ausziehbar mit
innenliegender Einlegeplatte
B 182 cm (242 cm),
H 76 cm, T 106 cm
Best.-Nr.: 299
EUR: 150



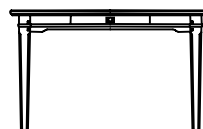
Konsolentisch
oben 2 Schübe,
1 Ablage unten
B 157,5 cm , H 85,5 cm, T 40,5 cm
Best.-Nr.: 160
EUR: 098




Tisch rund mit
innenliegender Klappeinlage
Ø115 cm, H 76 cm
Breite der Klappeinlage: 45 cm
Best.-Nr.: 298
EUR: 177




Fernsehtisch oben offenes
Fach (B 71 H 10 cm),
unten 1 Schub
B 88 cm H 61 cm T 49,5 cm
Best.-Nr.: 162
EUR: 081




Schreibtisch
1 Schublade
B 122 cm, H 76 cm, T 71 cm
H bis Unterkante Schub 63 cm,
Best.-Nr.: 161
EUR: 084



Eisenstuhl
B 56 H 88 T 47 cm
Best.-Nr.: 387 (Weißpolster) EUR: 042
Best.-Nr.: 389 (einges. Stoff) 042
Best.-Nr.: 384 (Werkskollekt.) 045
Stoffbedarf 70 x 70 cm



Bistrotisch
runde Holzplatte,
mit Metallgestell
Ø 81 cm, H 73 cm
Best.-Nr.: 50
EUR: 069



Stuhl
B 48,5 H 93 T 62 cm
Best.-Nr.: 286 (Weißpolster) EUR: 051
Best.-Nr.: 288 (einges. Stoff) 051
Best.-Nr.: 283 (Werkskollekt) 056
Stoffbedarf 70 x 70 cm



Armlehnstuhl
B 55 H 93 T 62 cm
Best.-Nr.: 287 (Weißpolster) EUR 060
Best.-Nr.: 289 (einges. Stoff) 060
Best.-Nr.: 284 (Werkskollekt) 069
Stoffbedarf 70 x 70 cm

Lampen/ Kerzenleuchter



Kerzenleuchter
B 42 H 96 T 20 cm
Farbton alt-schwarz
Best.-Nr.: 271
EUR: 042



Wandleuchte
B 58 H 116 T 20cm
2 x E27 100 Watt
Farbton alt-schwarz
Best.-Nr.: 291
EUR: 055



Tischleuchte
B 52 H 70 T 28 cm
2 x E27 100 Watt
Farbton alt-schwarz
Best.-Nr.: 281
EUR: 056



Stehleuchte
B 30 H 182 T 39cm
1 x E27 100 Watt
Farbton alt-schwarz
Best.-Nr.: 261
EUR: 071

Sonderanfertigungen Progr.-Nr.: 97

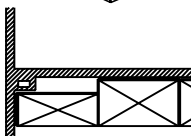
Zubehörteile Progr.-Nr. 99



Tiefenkürzung

Kleiderbügeltiefe nicht mehr gewährleistet!

	Best.-Nr.	EUR
pro Schrankelement	42	027



Kaminausschnitt

Kürzung erfolgt über die gesamte Elementbreite!

	Best.-Nr.	EUR
pro Schrankelement	45	027



Hintere Abschrägung

minimale Oberbodenbreite 10 cm.

	Best.-Nr.	EUR
pro Schrankelement	43	029

Wäscheboden, Tischlerplatte, braun

Element	Best.-Nr.	EUR
40er	6041	013
50er	6051	013
60er	6061	013
80er	6081	014
100er	6101	014
120er	6121	016
45°-Ecke	6046	019
abgeschr. Element	631	012

Kleiderstange, aus gezogenem Ovalrohr verchromt (nur unter Boden zu verwenden) zusätzl. Boden bitte extra bestellen

Element	Best.-Nr.	EUR
40er	1040	008
50er	1050	008
60er	1060	008
80er	1080	008
100er	1100	009
120er	1120	009
45°-Ecke, gebogen	1045	013

Hosenhalter

Montage an Außen- oder Mittelseite

	Best.-Nr.	EUR
für 4 Hosen	9023	021

Schubkasteneinsatz 3-schübig mit Holz-Vorderstück *) H 49 cm, braun

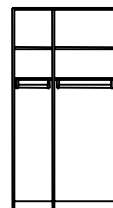
SK-Breite	Best.-Nr.	EUR
50er 42cm	7051	038
60er 52cm	7061	038
100er 92cm	7102	044
120er 92cm	7121	045



Paßstück

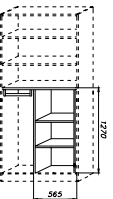
(Längskanten furniert), zum bauseitigen Zuschnitt

	Best.-Nr.	EUR
239cm H, 50cm B	2005	030



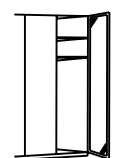
Hochwand, Tischlerplatte, braun vorhandenes Element wird geteilt, inkl. 2 kl. und 2 gr. Böden, sowie jeweils eine Kleiderstange je Fach, Teilung nur über die gesamte Höhe möglich

	Best.-Nr.	EUR
100er in 40er u. 60er	9907	028
120er in 40er u. 80er	9908	028



Mittelwand-Einbausatz, Tischlerplatte, braun, bestehend aus einer Mittelwand, 2 Einlegeböden (für Fachbreite 56,5cm) und einer Kleiderstange für Restfach H 127 cm

Element	Best.-Nr.	EUR
100er	9101	030
120er	9121	030



Innenspiegel Klarglas, ca. 210 cm H

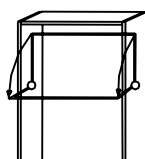
	Best.-Nr.	EUR
für 50er Tür (38cm B)	9016	022
für 60er Tür (48cm B)	9017	022

Bitte angeben an welche Tür der Spiegel montiert werden soll.



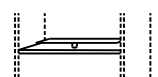
Krawattenhalter zum montieren an Außen- oder Mittelseite, ausziehbar

	Best.-Nr.	EUR
mit 32 Haltern	9021	017



Kleiderlift bewegliche Kleiderstange, mit dem obere Schrankräume genutzt werden können. Für 50er, 60er und 120er Elemente nicht lieferbar.

Element	Best.-Nr.	EUR
100er	9008	029



Fernsehrehbühne

Best.-Nr.	EUR
9100	023



Wäschekorb

	Best.-Nr.	EUR
530x510x115 mm	9006	014
400x400x250 mm	9066	014

Montage unter einem Boden



Kleiderstange mit Beleuchtung

Leuchtstofflampe 230 V, Aluminium

Element	Best.-Nr.	EUR	
80er	13 Watt	1101	025
100er	13 Watt	1102	027
120er	21 Watt	1123	028

*) = bei Tiefenkürzung nicht möglich!

Mit dem Erscheinen dieser Typenliste werden frühere Listen, die sich auf die gleichen Modelle beziehen, ungültig. Korrekturen von Irrtümern bleiben vorbehalten. Alle Modelle werden nur in den angegebenen Ausführungen geliefert. Technische Änderungen und Maßabweichungen bleiben vorbehalten.

Bei dem Programm ANTIGUA werden für die mehrschichtige, handwerkliche Oberflächenbehandlung des Pinienholzes nur beste Lacke verwendet. Bei dem verwendeten Holz der Oberfläche handelt es sich um ausgesuchte Stücke, mit schöner Maserung und besonderer Härte, Wirbeln und Ästen. Natur pur, wie gewachsen. Die gewollt eingearbeiteten „Gebrauchsspuren“ sind Bestandteil der Charakteristik dieser Möbel und kein Reklamationsgrund.

Es ist wichtig, dass der Aufstell- bzw. Lagerplatz klimatisiert ist. Längere Abweichungen vom Normalklima 20°/50% relative Luftfeuchte sollten vermieden werden.

Für die nachfolgenden Probleme können wir keine Haftung übernehmen bzw. berechtigen diese nicht zu Reklamationen:

- Da Holz ein Naturprodukt mit unterschiedlichen Strukturen und Eigenfarben ist, behalten wir uns Farbabweichungen – trotz sorgfältigster Oberflächenbehandlung – vor.
- Bei den lackierten Oberflächen kann es an den Holzverbindungen zu leichten Haarrissen kommen. Holz arbeitet.
- Die Bezugstoffe der Stühle sind eigentlich sehr unempfindlich. Trotzdem kann es zu einer sogenannten „Pillbildung“ kommen. Diese entsteht durch das Scheuern auf dem Stoff. Dazu genügt schon ein härterer Stoff als der Bezugstoff (z.B. Jeans). Diese Pillbildung ist aber eine Erscheinung, die bereits nach kurzer Zeit nicht mehr auftritt.

Bei Einzelbestellungen von Zubehörteilen erfolgt der Versand unfrei!