




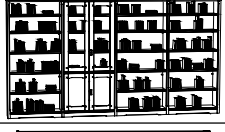



Antigua-Bibliothek

Typenblatt 1.0 Ergänzung zur Typenliste 2.0.



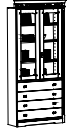
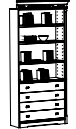
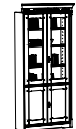




Vorschlags-Bibliothekswände von 218 cm bis 422 cm		lieferbarer Farbton: Pinie antik 15 KorpUSAusführung: Tischler- platte	Programm-Nr.: 76	Korpushöhe: 237,4 cm Tiefe inkl. Kranz: 42 cm Innentiefe: 29 cm	
Vorschlag	Zusammenstellung bestehend aus:	B / H / T (T inkl. Kranz) Maße in cm	Best.-Nr.	INr.	
1	 2 Regalelement 100 2 Außenseiten 1 Mittelseite	218 / 237,4 / 36 (42)	200/3	232	
2	 1 Regalelement 100 1 Tür-/ Schubkastenelement 2 Außenseiten 1 Mittelseite	218 / 237,4 / 36 (42)	200/4	337	
3	 3 Regalelement 100 2 Außenseiten 2 Mittelseite	320 / 237,4 / 36 (42)	300/1	345	
4	 2 Regalelement 100 1 Türelement 2 Außenseiten 2 Mittelseite	320 / 237,4 / 36 (42)	300/5	419	
5	 3 Regalelement 100 1 Tür-/ Schubkastenelement 2 Außenseiten 3 Mittelseite	422 / 237,4 / 36 (42)	400/4	267 + 267	
6	 3 Regalelement 100 1 Türelement 2 Außenseiten 3 Mittelseite	422 / 237,4 / 36 (42)	400/5	474	
7	 2 Regalelement 100 1 Regalelement 50 1 Tür-/ Schubkastenelement 2 Außenseiten 3 Mittelseite	352 / 237,4 / 36 (42)	350/4	207 + 314	
	Einzelmöbel wie Tische, Stühle und Kommoden entnehmen Sie bitte der Typenliste 2.0. für das Programm Antigua.				

Die dargestellten Vorschläge stellen nur einen Teil der möglichen Kombinationen dar. Individuelle Zusammenstellungen sind möglich.
Bitte aus den auf der Seite 2 dargestellten Einzelelementen zusammenstellen. Nach Möglichkeit bitte Zeichnung einsenden.

Antigua-Bibliothek

Typenblatt 1.0

Ergänzung zur Typenliste 2.0.

Kombinationselemente		lieferbarer Farbton: Pinie antik 15 KorpUSAusführung: Tischler- platte	Programm-Nr.: 76	Korpshöhe: 237,4 cm Tiefe inkl. Kranz: 42 cm Innentiefe: 29 cm Breite inkl. Kranz: u. a. Maße zuzügl. 8 cm je Kombination
	Elementtyp	B / H / T (T inkl. Kranz) Maße in cm	Best.-Nr.	INr.
	Regalelement 50 inkl. 5 Regalböden (variabel einstellbar)	48 / 237,4 / 36 (42)	50000	083
	Regalelement 100 inkl. 5 Regalböden (variabel einstellbar)	98 / 237,4 / 36 (42)	100000	104
	Tür-/ Schubkastenelement oben 2 Türen unten 4 Schübe, hinter den Türen drei Einlege- böden	98 / 237,4 / 36 (42)	101000	186
	Regal-/ Schubkastenelement oben 3 Böden (variabel einstellbar) unten 4 Schübe	98 / 237,4 / 36 (42)	102000	139
	Türelement Oben 2 Türen mit Glas-, unten 2 Türen mit Holzfüllung. Oben 3, unten 1 Boden hinter den Türen (variabel einstellbar)	98 / 237,4 / 36 (42)	103000	175
	Abschlußseite als linker und rechter Abschluß jeder Kombination	4,4 / 237,4 / 36 (42)	200000 links 200100 rechts	028 028
	Mittelseite Verbindung zwischen zwei Elementen	4,4 / 237,4 / 36 (42)	200200	022
	Boden für 50er Element	48 / 2,2 (3) / 29	99-6058	016
	Boden für 100er Element	98 / 2,2 (3) / 29	99-6108	018
	Sonderanfertigungen Bitte setzen Sie sich mit unserem Verkauf in Ver- bindung.			

Mit Erscheinen dieser Typenliste werden frühere Listen, die sich auf das gleiche Modell beziehen, ungültig. Kleine Abweichungen, technische Änderungen, Maßabweichungen und evtl. Druckfehler bleiben vorbehalten. Bei furnierten Möbeln handelt es sich um Naturprodukte. Geringe Unterschiede in Farbe und Struktur sind daher möglich. Bei Einzelbestellungen von Zubehörteilen erfolgt der Versand unfrei!